

**pneumatico**<sup>®</sup>  
nailing machines

PNEUMATISCHE TAFEL VOOR HET MAKEN VAN PALLETS

**pneumatico**<sup>®</sup> PT-1900

met afstelbare afmetingen





# PNEUMATISCHE TAFEL VOOR HET MAKEN VAN PALLETTS

## pneumatico® PT-1900

(optionele vervaardiging van de tafels PT-2800, PT-3300)

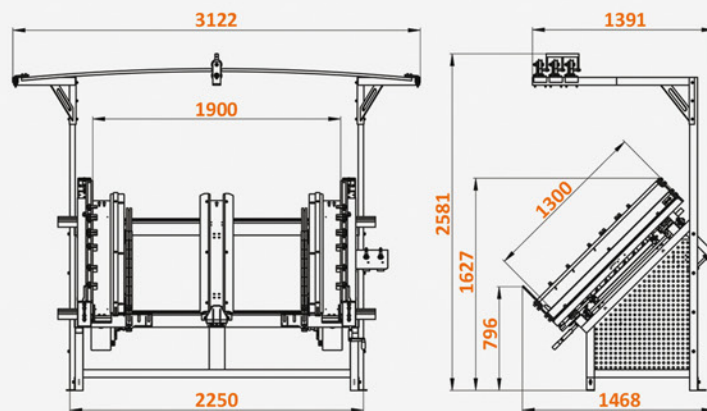


De Pneumatico **PT-1900** is een universele machine voor het handmatig vervaardigen van verschillende soorten houten pallets. Aan de bovenkant bevindt zich een frame met bewegende wagens met balancers waar spijkerpistolen aan hangen. De Pneumatico **PT-1900** maakt het werk ergonomisch en aangenaam. Hij garandeert efficiëntie, ruimtebesparing (de tafel neemt ca. 3,3 m<sup>2</sup> in beslag) en besparing van kosten voor het maken van sjablonen voor verschillende palletsoorten.

**Bij normale palletproductie kunnen twee medewerkers ca. 300 stuks maken binnen één shift. Met behulp van de PT-1900-tafel kan één medewerker zelfstandig ca. 210-230 pallets maken.**

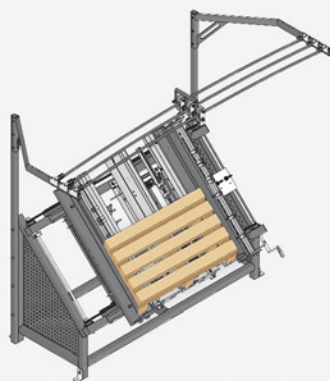
### Pneumatico PT-1900:

- vergroot de efficiëntie van het werk;
- vervult de rol van aanpasbaar sjabloon voor EUR-pallets en pallets met 2, 3, 4 of 5 volledige steunen;
- ontworpen voor bediening door één medewerker;
- eenvoudig omschakelen tussen palletafmetingen;
- met functie voor het pneumatisch aandrukken van de steunen en optillen van voltooide pallets;
- ergonomischer werk dankzij de hangende spijkerpistolen.



Afmetingen van de Pneumatico PT-1900-tafel in mm

## PALLETMONTAGE



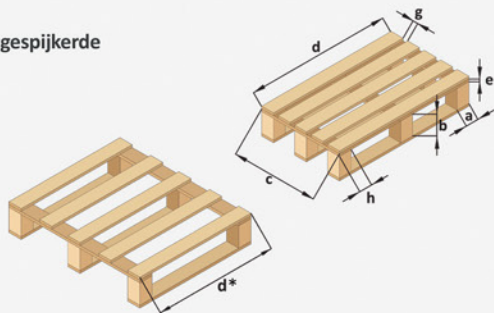
### Pallets op klossen

#### Montagestappen:


- plaatsing van de klossen
- pneumatische aandrukking van de klossen
- vastspijkeren van de bovenplanken op de klossen
- pneumatisch optillen om de pallet om te draaien
- vastspijkeren van de onderplanken op de klossen
- optillen van de voltooide pallet

#### Afmetingen van de vastgespijkerde onderdelen:

- 65 - 145 mm
- 70 - 110 mm
- max. 1300 mm
- 900 - 1900 mm\*
- 12 - 27 mm
- min. 16 mm
- 65 - 145 mm



\* dvoor een pallet met twee rijen maat **d** min. 600 mm



### Pallets op 2, 3, 4 of 5 balken

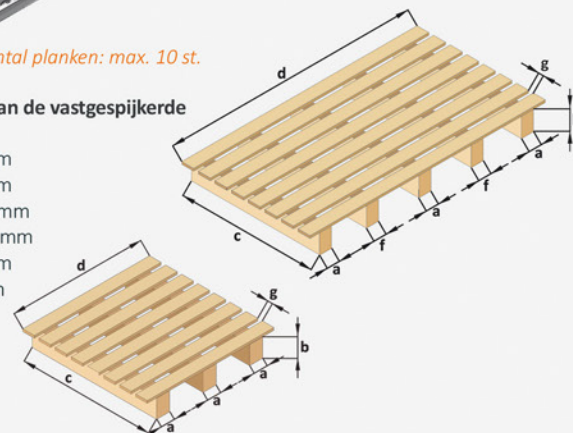
#### Montagestappen:

- plaatsing van de balken
- pneumatische aandrukking van de balken
- vastspijkeren van de bovenplanken op de balken
- optillen van de voltooide pallet

Aantal planken: max. 10 st.

#### Afmetingen van de vastgespijkerde onderdelen:

- 50 - 145 mm
- 75 - 140 mm
- max. 1300 mm
- 800 - 1900 mm
- 40 - 125 mm
- min. 16 mm



## MONTAGE VAN HALFFABRICATEN (onderplanken met z 2 of 3 klossen)

De standaarduitrusting van de Pneumatico **PT-1900** bevat 3 strips voor het plaatsen van 9 sets klossen om de onderplanken op vast te spijkeren.

#### Afmetingen van de vastgespijkerde onderdelen:

- 70 - 145 mm
- 70 - 120 mm
- 900 - 1900 mm
- 12 - 27 mm
- 70 - 145 mm

